

仮想通貨第2四半期レポート

Q2 2018



CoinGecko



❑ ファウンダーの見解 [3](#)

市場動向

- ❑ 市場概要 [4](#)
- ❑ トップ5通過リターン [6](#)
- ❑ Market Distribution [8](#)
- ❑ ランキング推移 [10](#)
- ❑ 過去最高値からの価格推移 [11](#)

仮想通貨取引所

- ❑ マーケットドミナンス [12](#)
- ❑ 成長率と取引高 [13](#)
- ❑ 取引高とビットコインの相関性 [14](#)
- ❑ トップ20 ランキング [15](#)

主な出来事

- ❑ グローバルな動向 [17](#)
- ❑ 規制のヘッドライン [18](#)

ICO分析

- ❑ 四半期間の概観 [19](#)
- ❑ 投資リターン [21](#)
- ❑ 調達額ディストリビューション [22](#)
- ❑ 最大のICO [23](#)
- ❑ 国別ヒートマップ [26](#)

センチメント分析

Prepared by
 iunera

- ❑ Twitter での言及 [27](#)
- ❑ Tronの分析 [28](#)
- ❑ ハンター & フォロワー [29](#)


DAPPS

Prepared By dapp

- ❑ Dapps 展望 [30](#)
- ❑ サーチトレンド [31](#)
- ❑ 業界の進歩 [32](#)
- ❑ トップ100 Dapp [33](#)
- ❑ インフラストラクチャ [34](#)
- ❑ 付録 [35](#)

New Features

[16](#)



編集者ノート



レポートをご覧ください。ありがとうございます。この結果はおそらくこれまでで最も包括的な内容となっております。私たちは過去四半期、慎重に収集した洞察力に満ちたデータを誇りに思っています。

このレポートでは、3つの興味深い特徴を強調したいと思います。一つ目はICOのデータ視覚化、二つ目はIunera提供のTwitter Sentiment Analysis、最後にDapp.com提供の分散型アプリケーションのインサイトです。

今回のレポートは、Dappチーム、iuneraチームが正確で分析力のあるデータを得るために絶え間なく取り組んでくれたおかげで、作成することができました。

私は、このレポートから皆さんが恩恵を受けられることを心から願っています。フィードバックがあれば、喜んでお受け取りいたします。

daniel@coingecko.com

Yours Sincerely,
Daniel Cheng



2018年第1四半期の大幅な下方修正とは対照的に、第2四半期の市場は好調な伸びから始まりました。2018年4月の市場心理は、月単位の価格と取引量が着実に増加したことから、改善しました。しかし、仮想通貨市場全体が5月上旬に悪化したため、回復は一時的なものに留まりました。2018年第2四半期の上昇分をすべて一掃したために、仮想通貨市場は着実に下降トレンドにあります。仮想通貨市場のボラティリティや予測困難さを考慮して、初心者の投資家や市場に留まることを選んだ投資家は可能な限り市場の変化を捉える準備をしておいてください。

楽観的に見ると、同時に、私たちはパブリックレジャーとプライベートレジャーの両方でブロックチェーンのイノベーションが続けられているところに立ち会っています。Amazon Web Services (AWS), Microsoft, and Facebookなどの大企業はブロックチェーンの取り組みに大きく投資しています。さらに、パブリックブロックチェーンプロジェクト(Cardano, Tron, EOSなど)では、テストネットまたはメインネットをローンチし重要なマイルストーンを達成しました。ブロックチェーンがビジネスの運営方法を変革し改善していくことは間違いありません。ブロックチェーン技術の導入が成功すれば、仮想通貨市場にポジティブな波及効果が生まれる可能性もあるでしょう。

2018年第2四半期の下降トレンドにもかかわらず、私たちはこの四半期を通じて、新しい取引所や新たなコインリスト、そして数多くのICOの健全な成長を見えています。CoinGeckoは、新たに336のトークン、60の取引所、606のICOの追跡を開始しました。2018年第2四半期までに、合計2019のトークンと114の取引所を追いかけます。

これまでで最大のICO（EOS）の完成を目の当たりにしていたことも、四半期のうちエキサイティングな出来事でした。1年間続いたICOは、前の四半期にあったTelegramのICOを遥かに上回る42億ドルの資金を調達しました。このレポートでのEOSに関する3ページにわたる批評が、みなさんが決して順風満帆ではなかったこのプロジェクトとその発展について、より多様な視点を獲得するのに役立つことを祈っています。

この四半期には、Fcoin, BigOne, BitZ, CoinBene などの特定の取引所による手数料マイニングの開始も見られました。私たちは2018年6月末まではFcoinを追跡していませんでしたが、次回の四半期レポートでは、手数料マイニングに関するより多くの知見を共有したいと思います。また最近のBithumbの3100万ドル盗難から鑑みて、すべての投資家に取引所に保管している資金を最小限に抑え、秘密鍵で安全に保管することを心に留めておいてほしいと思います。

最後にまず、CoinGeckoの継続的なサポーターである皆さんに感謝したいと思います。嬉しいことに、iOS / AndroidモバイルアプリとTelegram botのローンチを今四半期に発表できました。同時に、誰もが学習でき、互いに改善するための空間を創り出すためにTelegram グループも立ち上げることができました。私たちは、新たなトークンや取引所を追加するために、懸命に取り組んでおり、今後数か月間にWebアプリケーションやモバイルアプリケーションにもっと多くの機能をリリースする予定です。このエキサイティングな仮想通貨市場で、最重要で正確な最新情報を提供するために引き続き努力してまいりますので、今後のわくわくするような新機能にご注目ください！

Yours Sincerely,

Bobby & TM
Co-founders





前年比時価総額 VS 取引高

時価総額および取引高は
ピーク時以来大幅に減少
しており、1年前の水準
まで下落トレンドにある
ようです。

Copyright © 2018 CoinGecko. All Rights Reserved. All figures, charts and graphs are based on data from www.coingecko.com unless otherwise stated.

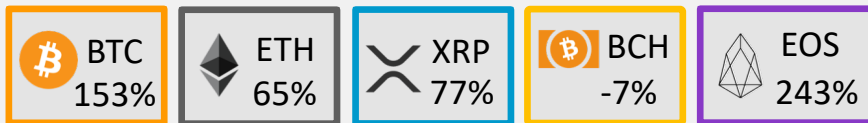
Important Notice: While we have made every attempt to ensure our data and information are gleaned from reliable sources and presented in the most accurate manner, CoinGecko takes no responsibility for any errors or omissions, or for the results obtained from the use of this information. All information in this report is provided "as is", with no guarantee of completeness, accuracy, timeliness or for the results obtained from the use of this information. Nothing implied within this report should substitute the sound technical and business judgement of the reader.



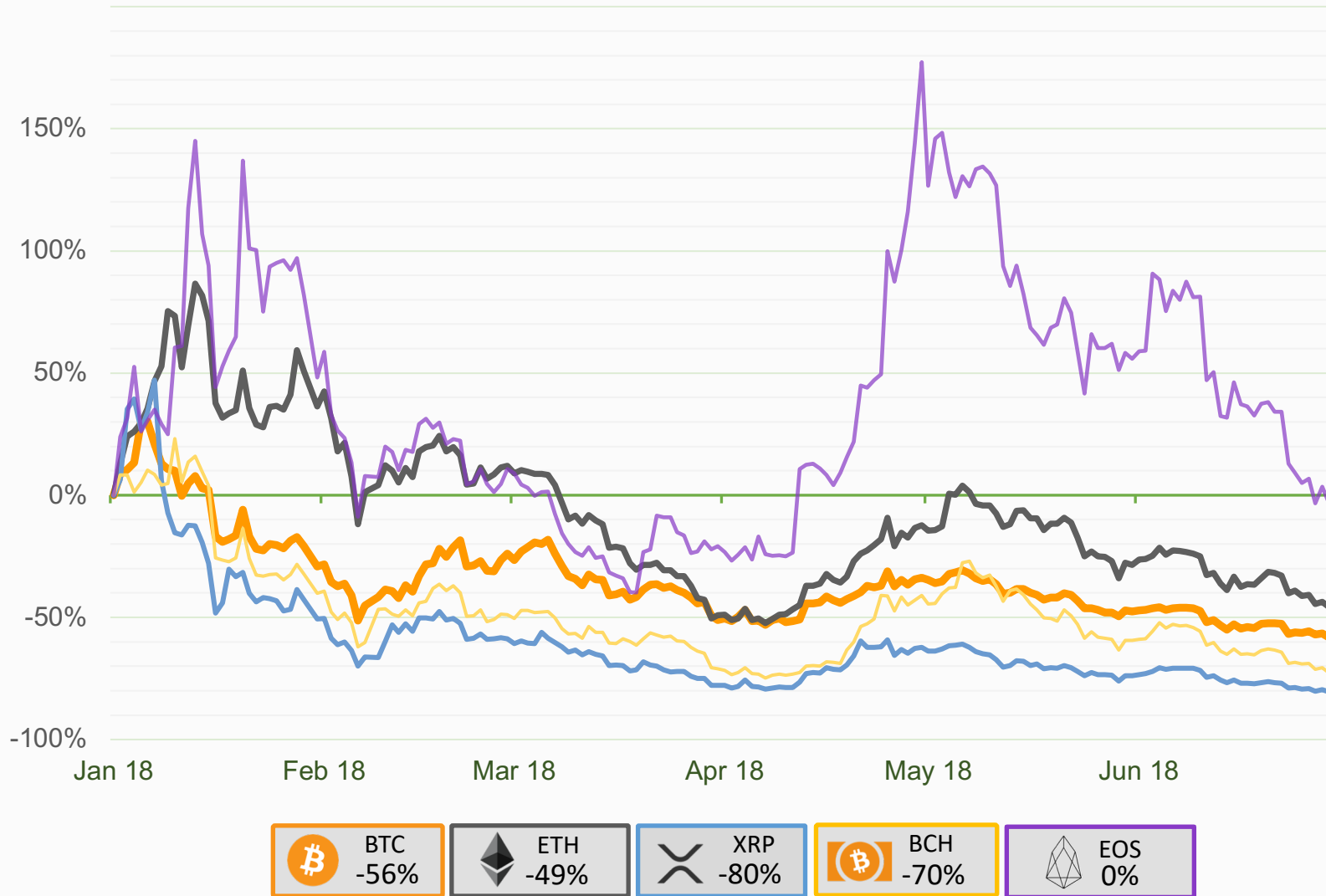
Q2時価総額 vs 取引高

市場は5月に大幅な成長を見せたが、6月に着実に減退していきました。

第2四半期は、開始時とほぼ同じ水準で終了しました。



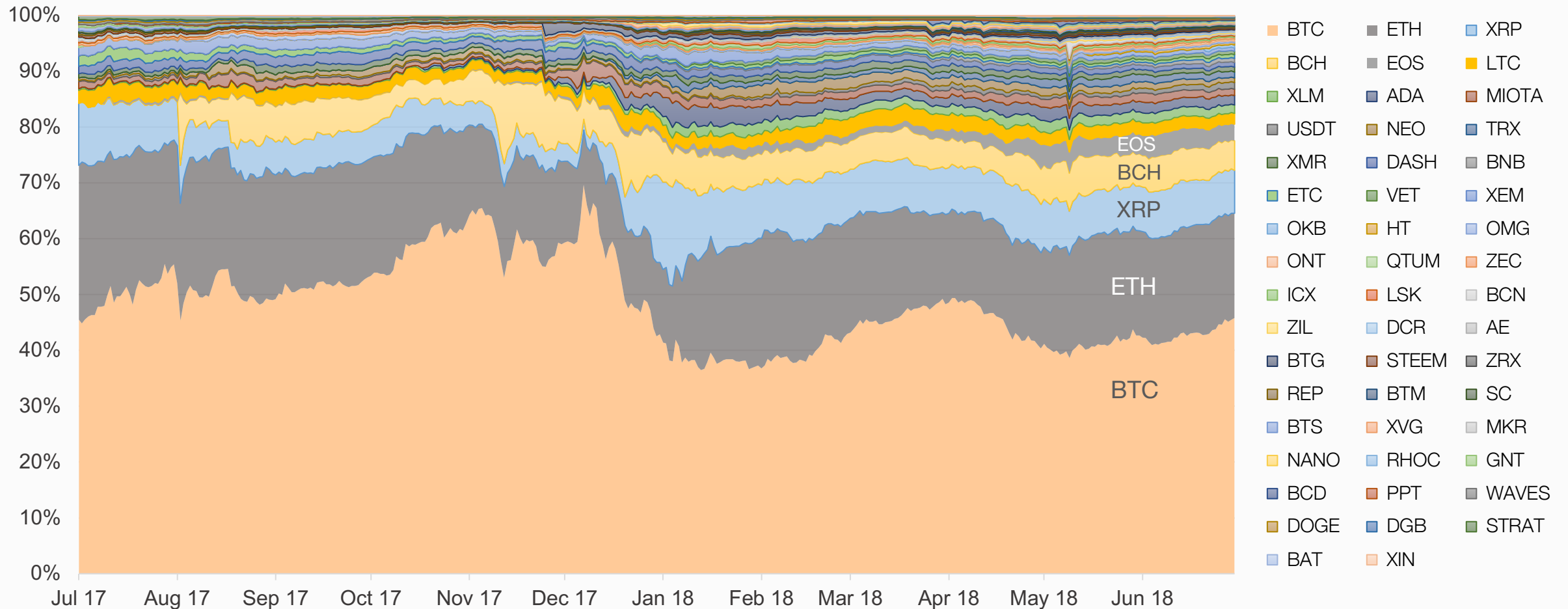
2018年上半期の価格修正にもかかわらず、トップ5の通貨の大部分は、依然として前年と比較して上昇しています。中でも**EOS**は243%のリターンと最も利益を上げています。



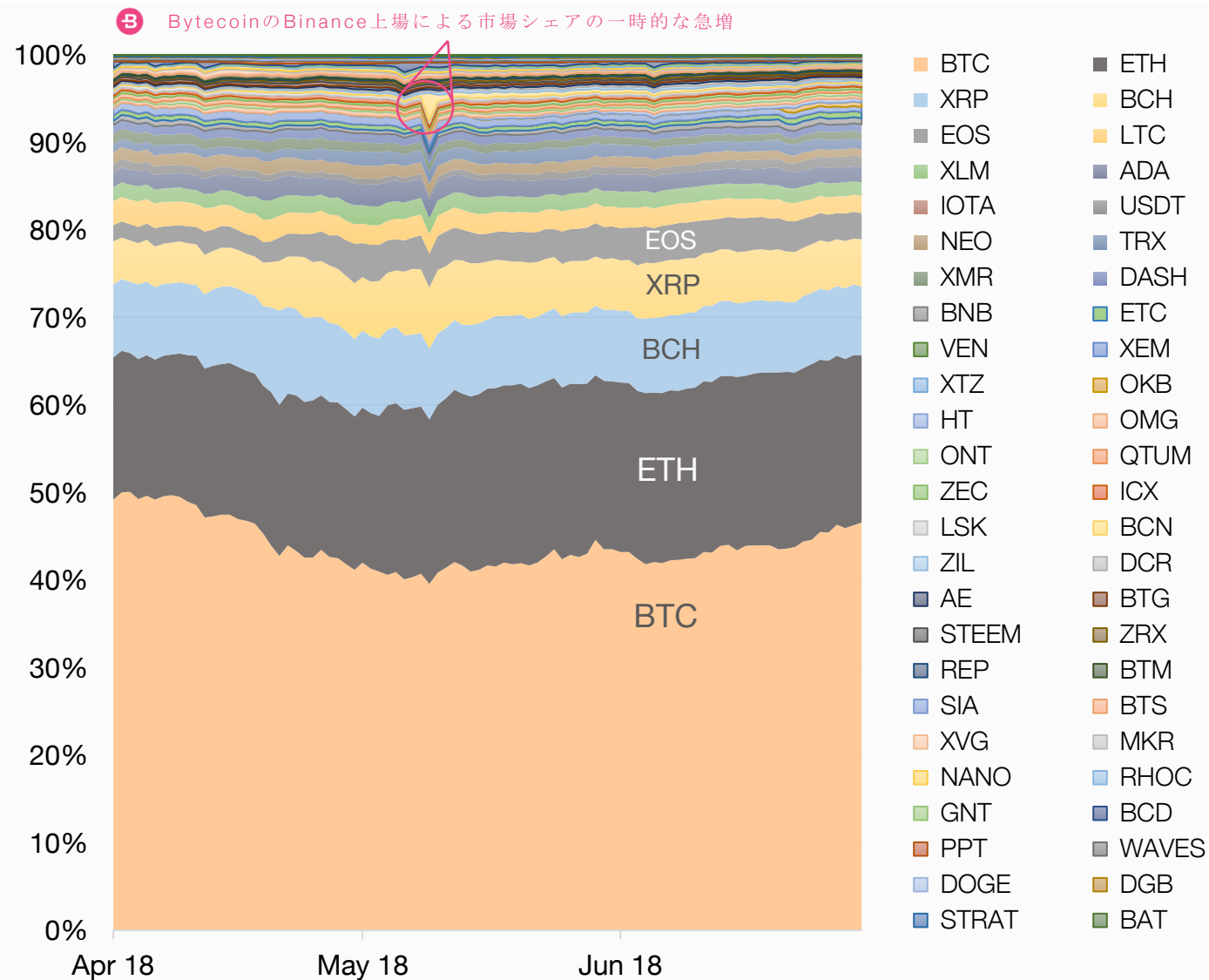
1H 2018 トップ5 仮想通貨 価格成長率 (%)

EOSはリターンにボラティリティがかなり見られたが、1月18日時点の価格に落ち着き、伸びは持続しなかった。

BTC・ETH・XRP・BCHは、仮想通貨市場の下方修正により、2018年前半を通じていずれも似たような下降トレンドを示した。



EOSが、2018年上半期を通じて市場シェアで大幅な伸びを示しています。
BTC・ETH・XRP・BCHに関しては多数の新たなプロジェクト参入にもかかわらず、市場シェアを支配し続けています。



Q2 2018

トップ50 仮想通貨

市場シェアの内訳

2017年6月30日時点での仮想通貨時価総額トップ50

2018年Q2を通して市場シェアで目立った変化は特にありませんでした。

BitcoinとEthereumは、市場シェアの~70%付近を占め続けています。



時価総額によるトップ30 通貨ランキング

過去一年の四半期ごとのトップ30通貨の推移

Q3 2017 ランキング

1	2	3	4	5	6	7	8	9	10	11	12	13	14	15	16	17	18	19	20	21	22	23	24	25	26	27	28	29	30
BTC	ETH	XRP	BCH	LTC	DASH	XEM	MIOTA	NEO	XMR	ETC	OMG	BCC	QTUM	LSK	ZEC	WAVES	USDT	STRAT	STEEM	ARK	TENX	BTS	GAS	BCN	BAT	REP	XTLM	KMD	BTS

Q4 2017 vs Q3 2017

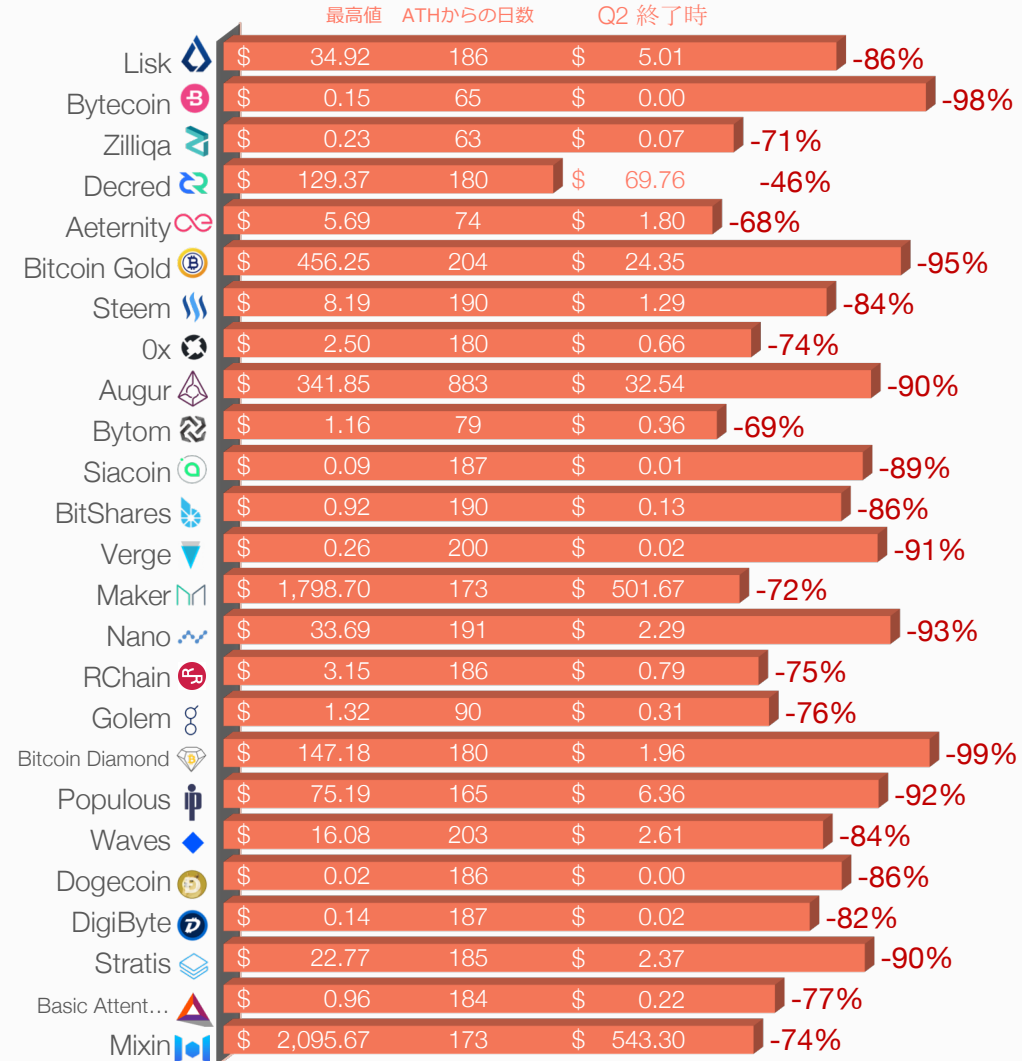
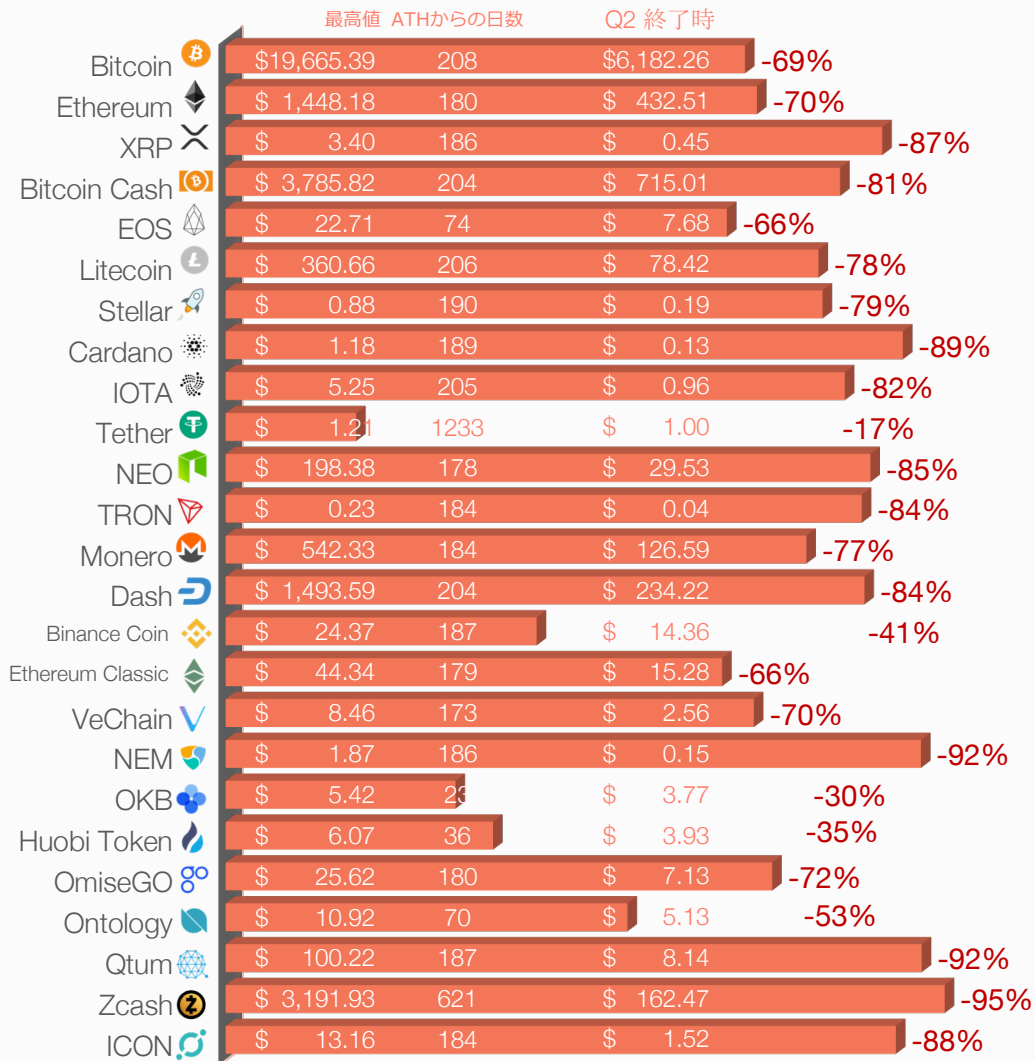
BTC	XRP	ETH	BCH	ADA	LTC	MIOTA	XEM	DASH	XTLM	XMR	NEO	EOS	QTUM	BTG	XVG	TRX	NANO	BCC	ETC	LSK	ICX	OMG	BTS	ARDR	PPT	ZEC	STRAT	USDT	HSR
	+1	-1		NEW	-1	+1	-1	-3	+18	-1	-3	+10		NEW	+57	NEW	+153	-6	-9	-6	NEW	-11	+6	+26	+22	-11	-9	-11	NEW

Q1 2018 vs Q4 2017

BTC	ETH	XRP	BCH	LTC	EOS	ADA	XTLM	NEO	MIOTA	XMR	TRX	DASH	USDT	XEM	ETC	QTUM	VEN	BNB	ICX	OMG	LSK	BTG	NANO	ZEC	ONT	BTM	XVG	BTCP	DGD
	+1	-1		+1	+9	-2	+2	+3	-3		+5	-4	+15	-7	+4	-3	+27	+17	+2	+2	-1	-8	-6	+1	NEW	+35	-12	+87	+37

Q2 2018 vs Q1 2018

BTC	ETH	XRP	BCH	EOS	LTC	ADA	XTLM	MIOTA	USDT	TRX	XMR	NEO	DASH	BNB	ETC	VEN	XEM	OKB	HT	OMG	ONT	QTUM	ZEC	ICX	LSK	BCN	ZIL	DCR	AE
				+1	-1			+1	+4	+1	-1	-4	-1	+4		+1	-3	NEW	NEW		+5	-6	+1	-5	+4	+5	+14	+19	+4



208

過去最高値
からの
平均日数

6.8

過去最高値
からの
平均月数

-77%

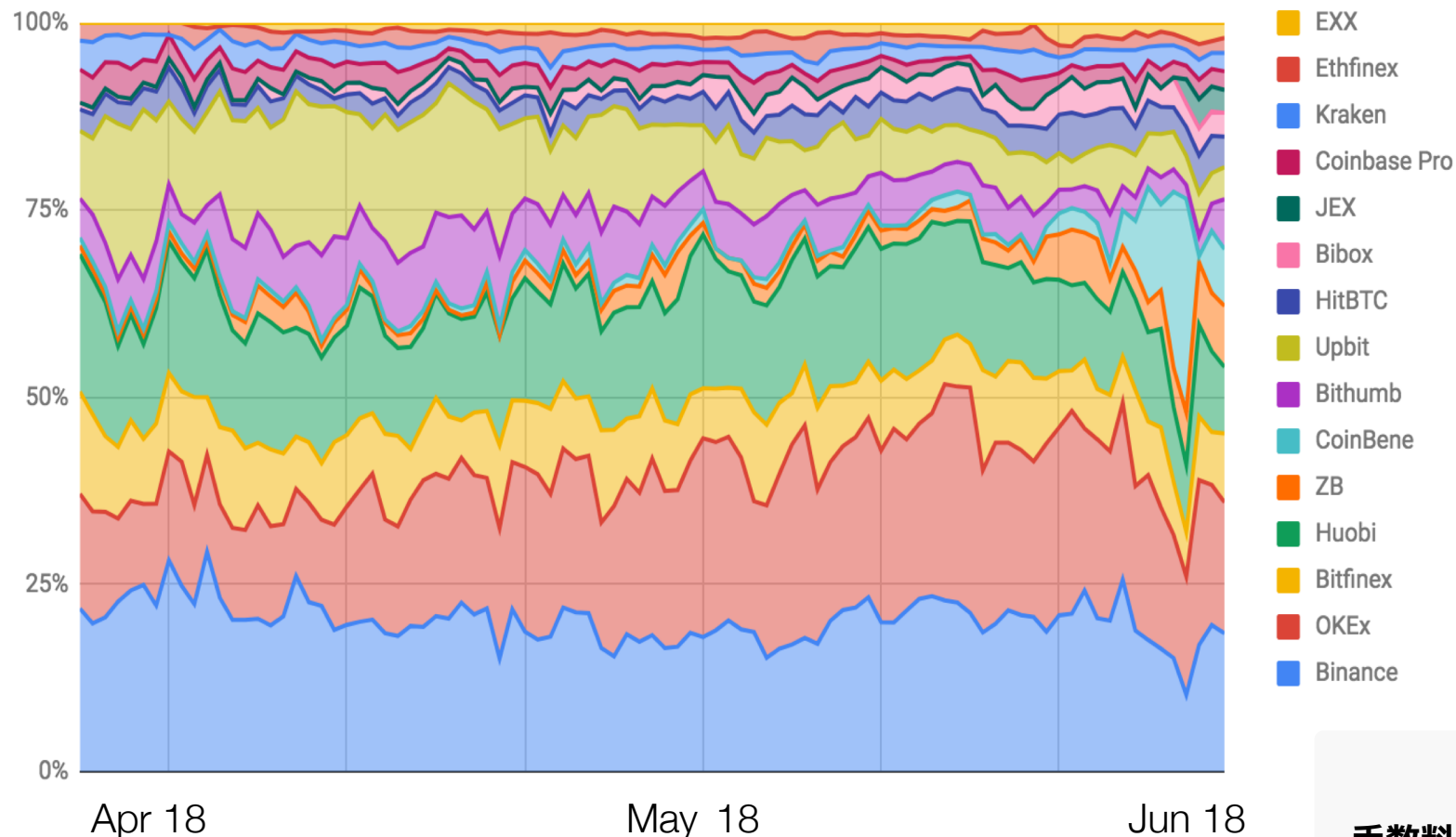
平均
価格変動率

Copyright © 2018 CoinGecko. All Rights Reserved. All figures, charts and graphs are based on data from www.coingecko.com unless otherwise stated.

Important Notice: While we have made every attempt to ensure our data and information are gleaned from reliable sources and presented in the most accurate manner, CoinGecko takes no responsibility for any errors or omissions, or for the results obtained from the use of this information. All information in this report is provided "as is", with no guarantee of completeness, accuracy, timeliness or for the results obtained from the use of this information. Nothing implied within this report should substitute the sound technical and business judgement of the reader.



Q2 取引所マーケットのドミナンス



* 2018年6月30日時点での取引所トップ15

Binance, OKEx, Huobi, Bitfinex はグローバルな取引所マーケットのドミナンスにおいて、トップ5をQ2の間、常に維持しました。

Upbit のドミナンス低下は韓国での小口投資家の利益減の影響かと思われます。

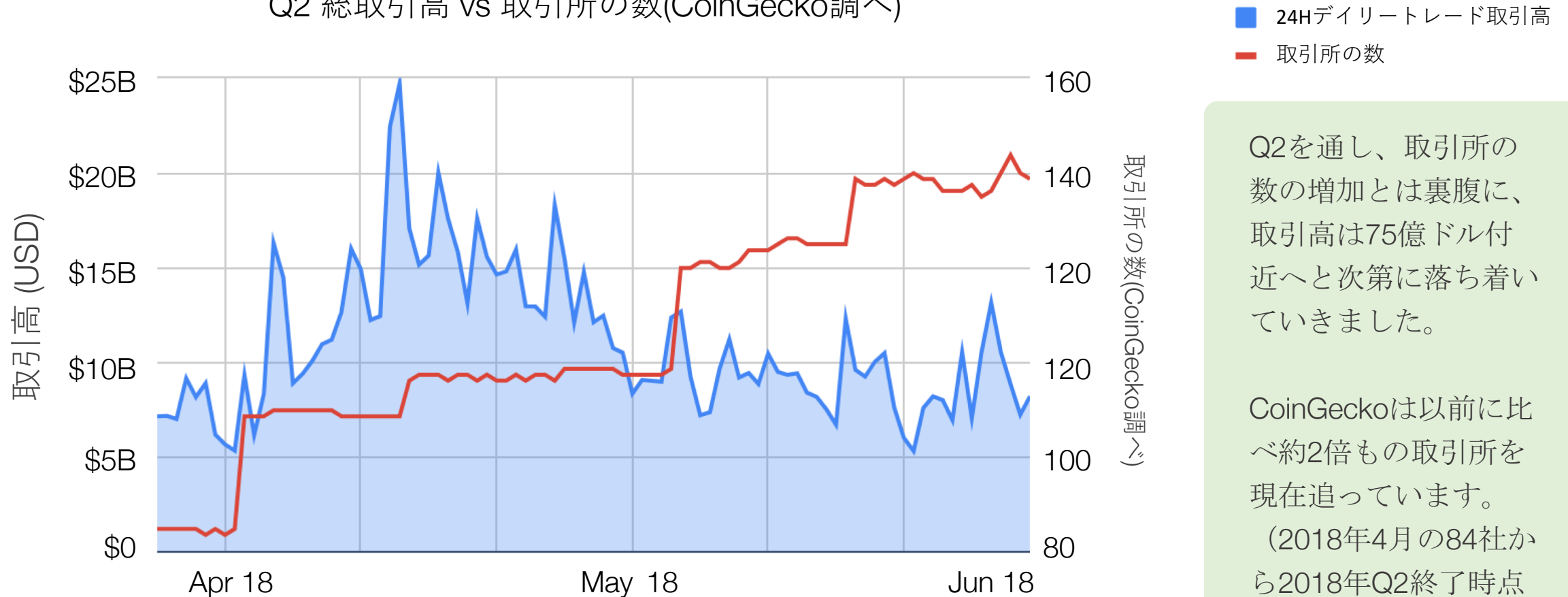
CoinBene は手数料マイニングサービスを6月26日から始めました。これが原因で、28.5%の市場ドミナンスを一時的に記録し、7.6%で第2四半期を終えました。

手数料マイニング:

取引所が発行したトークンという形で取引手数料をトレーダーに返します。このトークンを保持することで、ユーザーにも配当が生まれます。



Q2 総取引高 vs 取引所の数(CoinGecko調べ)



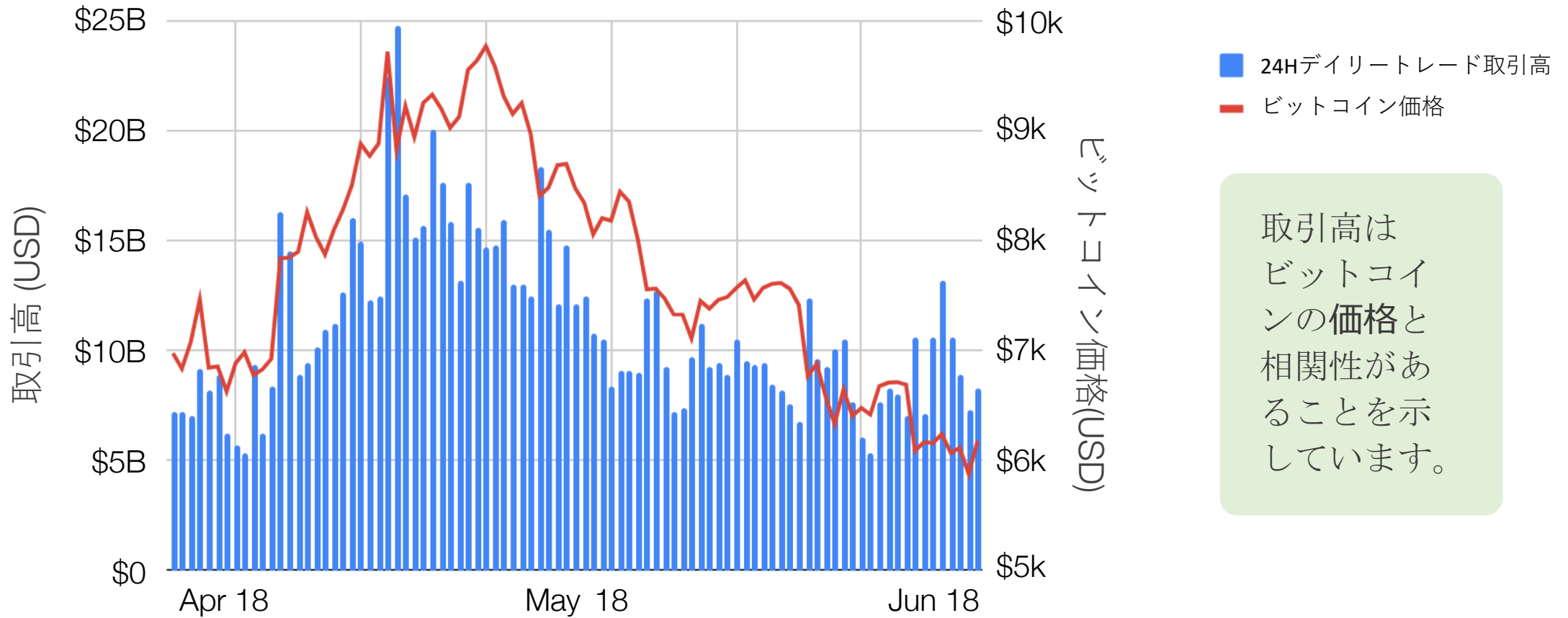
Q2を通し、取引所の数の増加とは裏腹に、取引高は75億ドル付近へと次第に落ち着いていきました。

CoinGeckoは以前に比べ約2倍もの取引所を現在追っています。

(2018年4月の84社から2018年Q2終了時点144社に)



総取引高 vs ビットコイン価格



Copyright © 2018 CoinGecko. All Rights Reserved. All figures, charts and graphs are based on data from www.coingecko.com unless otherwise stated.

Important Notice: While we have made every attempt to ensure our data and information are gleaned from reliable sources and presented in the most accurate manner, CoinGecko takes no responsibility for any errors or omissions, or for the results obtained from the use of this information. All information in this report is provided "as is", with no guarantee of completeness, accuracy, timeliness or for the results obtained from the use of this information. Nothing implied within this report should substitute the sound technical and business judgement of the reader.

平均取引高 トップ20 取引所
(Q2のデイリー平均)

#	取引所名	24h 取引高	通貨	ペア
1	BINANCE	\$ 1,648,793,579	144	372
2	OKEX	\$ 1,588,430,815	189	575
3	Huobi	\$ 1,223,968,314	114	264
4	UPbit	\$ 980,191,861	163	400
5	BITFINEX	\$ 772,320,423	20	234
6	bithumb	\$ 600,289,384	37	37
7	Bit-Z	\$ 321,809,708	88	167
8	HitBTC	\$ 264,588,877	366	859
9	BTCBOX	\$ 236,510,350	1	4
10	coinbase Pro	\$ 230,748,706	4	12
11	kraken	\$ 213,872,035	17	57
12	ZB.COM	\$ 207,698,290	55	199
13	BITTREX	\$ 202,755,766	214	320
14	JEX	\$ 182,725,055	12	15
15	Bibox	\$ 163,481,324	71	185
16	ETHFINEX	\$ 160,891,828	47	175
17	coinbene	\$ 156,576,773	84	145
18	LBANK	\$ 150,460,286	62	113
19	gate.io	\$ 123,016,033	163	360
20	Bitstamp	\$ 117,018,305	3	9

通貨リスト数 トップ20 取引所
(2018年6月30日時点)

取引所名	24h 取引高	通貨	ペア
IDEX	\$ 4,150,429	626	765
ForkDelta	\$ 337,733	615	998
YoBit.net	\$ 23,033,706	518	7450
CRYPTOPIA	\$ 5,397,109	499	1885
COINEXCHANGE	\$ 3,521,017	398	845
HitBTC	\$ 246,736,397	366	859
NOVA EXCHANGE	\$ 4,314	275	2246
LIVECOIN	\$ 18,428,959	220	679
BITTREX	\$ 55,290,548	214	320
TRADESATOSHI	\$ 279,251	209	1777
Stocks E change	\$ 652,277	197	481
OKEX	\$1,064,304,501	189	575
CryptoBridge	\$ 2,056,568	179	409
KuCoin	\$ 18,909,588	168	401
UPbit	\$ 260,029,501	163	400
gate.io	\$ 65,783,965	163	360
CREX24	\$ 408,642	161	336
MERCATOX	\$ 3,934,205	155	317
BINANCE	\$1,119,623,905	144	372
DDEX	\$ 522,979	137	165

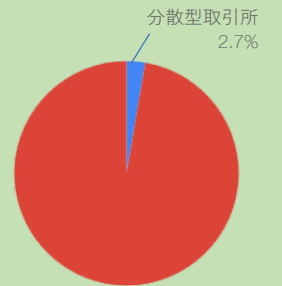
トレードペア数 トップ20 取引所
(2018年6月30日時点)

取引所名	24h 取引高	通貨	ペア
YoBit.net	\$ 23,033,706	518	7450
NOVA EXCHANGE	\$ 4,314	275	2246
CRYPTOPIA	\$ 5,397,109	499	1885
TRADESATOSHI	\$ 279,251	209	1777
ForkDelta	\$ 337,733	615	998
CC EX	\$ 240,537	137	972
HitBTC	\$ 246,736,397	366	859
COINEXCHANGE	\$ 3,521,017	398	845
IDEX	\$ 4,150,429	626	765
waves	\$ 7,966,478	66	684
LIVECOIN	\$ 18,428,959	220	679
OKEX	\$ 1,064,304,501	189	575
OpenLedger	\$ 82,019	69	508
Stocks E change	\$ 652,277	197	481
CryptoBridge	\$ 2,056,568	179	409
CoinsMarkets	\$ 6,389,207	149	405
KuCoin	\$ 18,909,588	168	401
UPbit	\$ 260,029,501	163	400
BINANCE	\$ 1,119,623,905	144	372
gate.io	\$ 65,783,965	163	360

中央集権的な
取引所: 好まれる選択

トレードの97%以上は中央集権型の取引所で行われています。

これは、取引手数料や中央集権な運営にもかかわらず、中央集権型取引所が依然として一般の方々にとって好ましい方法であることを示しています。




IDEXやForkDeltaといった分散型取引所は、トークントレードのロングテールとして最も多くの数の取引ペアを提供しています。

New on [coingecko.com](https://www.coingecko.com)



モバイルアプリ をダウンロード



Telegramに参加!








@CoinGeckoOfficial

@CoinGeckoNews

@CoinGeckoBot

新たなウィジェット

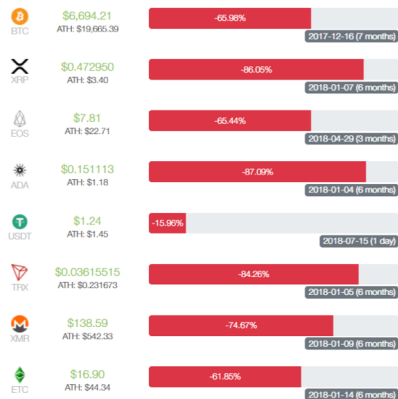
	Bitcoin (BTC)	\$6,709.75 (5.71%) ▲
	Ethereum (ETH)	\$475.70 (6.96%) ▲
	EOS (EOS)	\$7.97 (10.57%) ▲
	XRP (XRP)	\$0.477903 (7.62%) ▲
	Litecoin (LTC)	\$83.49 (7.52%) ▲

USD ▼

Powered by [CoinGecko](#)



過去最高値からの 価格推移



ホワイトペーパー ワードクラウド



通貨比較

Compare Coins				
USD - \$	Bitcoin (BTC) Bitcoin Cash (BCH) Ethereum (ETH)			
	Bitcoin	Bitcoin Cash	Ethereum	
Price	\$6,672.43	\$768.53	\$465.00	
Market Cap	\$114,446,463,012	\$13,477,381,442	\$47,286,037,782	
Trading Volume	\$4,321,079,024	\$714,750,411	\$2,747,759,038	
24h Low	\$6,368.44	\$710.69	\$446.03	
24h High	\$6,743.64	\$807.47	\$479.02	
Global Rank	#1	#14	#2	
Market Cap Rank	#1	#4	#2	
All Time High	\$19,685.39	\$3,760.02	\$1,416.16	
Since All Time High	-66% ↓	-79% ↓	-68% ↓	
All Time High Date	2017-12-16 (2 month)	2017-12-07 (2 month)	2018-01-13 (2 month)	
24 Hours	4.9% ↑	0.0% ↑	5.1% ↑	
7 Days	0.96% ↑	7.69% ↑	-0.0007% ↓	
14 Days	1.2% ↑	0.67% ↑	0.000% ↓	
30 Days	0.0% ↑	-7.7% ↓	-4.6% ↓	



4月

News:ブロックチェーンに関するハイライト 2018 Q2

6月

- 4/11 - ヨーロッパ諸国22カ国、デジタル単一市場形成のためのパートナーシップに調印
- 4/17 - **kraken** 日本居住者向けのサービスを停止
- 4/19 - **ENTERPRISE ETHEREUM ALLIANCE** **ブロックチェーン標準規格** を2018年リリース宣言
- 4/23 - **aws** Ethereum と Hyperledger ブロックチェーンのテンプレートを開始

5月

- 5/2 - **IOTA** ファンデーションがエコシステムプラットフォームを公表
- 5/11 - **HUAWEI** AppストアでBitcoin ウォレットリリース, 新機種全てにプレインストール
- 5/23 - **BITCOIN GOLD** 51%アタックにより取引所に数十億円の被害が発生
- 5/23 - **ethereum** ブロックチェーンのサイズが 1TBを超える
- 5/28 - EOS による Ethereum価格下落: 300,000 ETHを**BITFINEX** で売却した
- 5/28 - **CARDANO** 最初のテストネットをローンチ
- 5/30 - **TRON** メインネットがローンチ
- 5/30 - インドのテレコム規制当局、スパムを抑えるためブロックチェーン技術に注目
- 5/30 - **ethereum classic** マイニングを存続可能にするためのプロトコルを更新
- 5/30 - タイの中央銀行、銀行間決済のための独自デジタル通貨を作成

- 6/7 - **coinbase** SEC認可のブローカーディーラーになるべく金融サービス会社買収
- 6/9 - Bitcoin先物の価格操作で米国が調査開始
- 6/11 - **Coinrail** 取引所がハックされる, 約4000万ドル相当の仮想通貨を失う
- 6/11 - **BINANCE** マルタのプラットフォームを介しフィアットとの取引を提供
- 6/12 - **EOS** メインネットがローンチするも一時停止
- 6/15 - Freeh, Sporkin & Sullivan LLPが **tether** を監査し、疑惑を払拭
- 6/19 - **EOS** 自身の「憲法」に違反し7つのアカウントを凍結
- 6/20 - **bithumb** 被害額3100万ドルの仮想通貨取引所ハック
- 6/21 - **TRON** 独自ブロックチェーン上にトークンを移行
- 6/24 - **EOS** 27個のアカウントを凍結命令
- 6/26 - **Bit-Z** と **coinbene** が「取引手数料マイニング」を導入
Binanceを超える取引高を記録
- 6/26 - **facebook** 一部の仮想通貨広告の禁止を緩和
- 6/26 - **LINE** がシンガポールで仮想通貨取引所Bitboxを開設

t.me/coingeckonews[SUBSCRIBE](#)



仮想通貨に関する主な規制のヘッドライン

4月



- 4/03 - **オーストラリア** Bitcoin取引所に対する新たなマネーロンダリング規則
- 4/04 - **韓国**の規制当局、仮想通貨取引所にユーザー契約の見直しを指示
- 4/05 - **アリゾナ州**政府ブロックチェーンに関する法案を成立
- 4/05 - **インド**の準備銀行、銀行の仮想通貨関連会社との取引を禁止
- 4/13 - **ワシントン州**ビットコインマイニングを一時的に停止
- 4/19 - **韓国**は仮想通貨マイニングチップの輸入を制限する動き
- 4/20 - **欧州**議会議員、仮想通貨取引の厳格なマネーロンダリング規則を支持
- 4/27 - **イラン**銀行をビットコインマーケットから除外
- 4/27 - **チリ**裁判所、仮想通貨取引所の口座再開を銀行に命令
- 4/27 - **フランス**: 仮想通貨は「動かせる財産」とし、税率を45%から19%へ

5月



- 5/16 - SECは投資家への教育のため偽ICOサイトをローンチした (howeycoins.com)
- 5/21 - **韓国**、G20の仮想通貨統一規制に従って規制を緩和
- 5/21 - **US・カナダ**の規制当局が数十種類の仮想通貨詐欺を捜査開始
- 5/22 - **US** CFTCは、仮想通貨デリバティブを提供する企業へのガイダンスを発行
- 5/23 - **マルタ**での仮想通貨規制が成立
- 5/25 - **深セン**ブロックチェーンで脱税対策
- 5/29 - **オーストリア**規制当局がクラウドマイニング事業者へ停止命令



t.me/coingeckonews



SUBSCRIBE

6月



- 6/05 - **ロシア** 裁判所、仮想通貨メディアの差し止め命令を覆す
- 6/08 - **ケベック州** 仮想通貨マイニング事業の新規認可を停止
- 6/09 - **コロンビア**の銀行、南アメリカの仮想通貨取引所Budaの全口座を閉鎖
- 6/09 - **タイ**が仮想通貨規制の詳細を公開、7種類の仮想通貨を認定

- 6/11 - **リトアニア** ICOトークンに対するガイドラインを発行
- 6/12 - **韓国**の銀行が顧客ID認証のためブロックチェーンを用いる
- 6/12 - **US** の銀行がWells Fargoクレジットカードでの仮想通貨購入を禁止
- 6/21 - **US** SECが不正なICOとして資産凍結の裁判所命令を取得



606 Q2終了時のICO数
ICOのトータル数パーセンテージ **100%**

339 Q2終了時、資金調達の情報を発表したICO数
ICOのトータル数パーセンテージ **55.9%**

267 Q2終了時、資金調達の情報がないICOの数
ICOのトータル数パーセンテージ **44%**

75 取引所への上場が成功したICO数
ICOのトータル数パーセンテージ **12.4%**

38 ピーク時のROIが高いICO
ICOのトータル数パーセンテージ **6.2%**

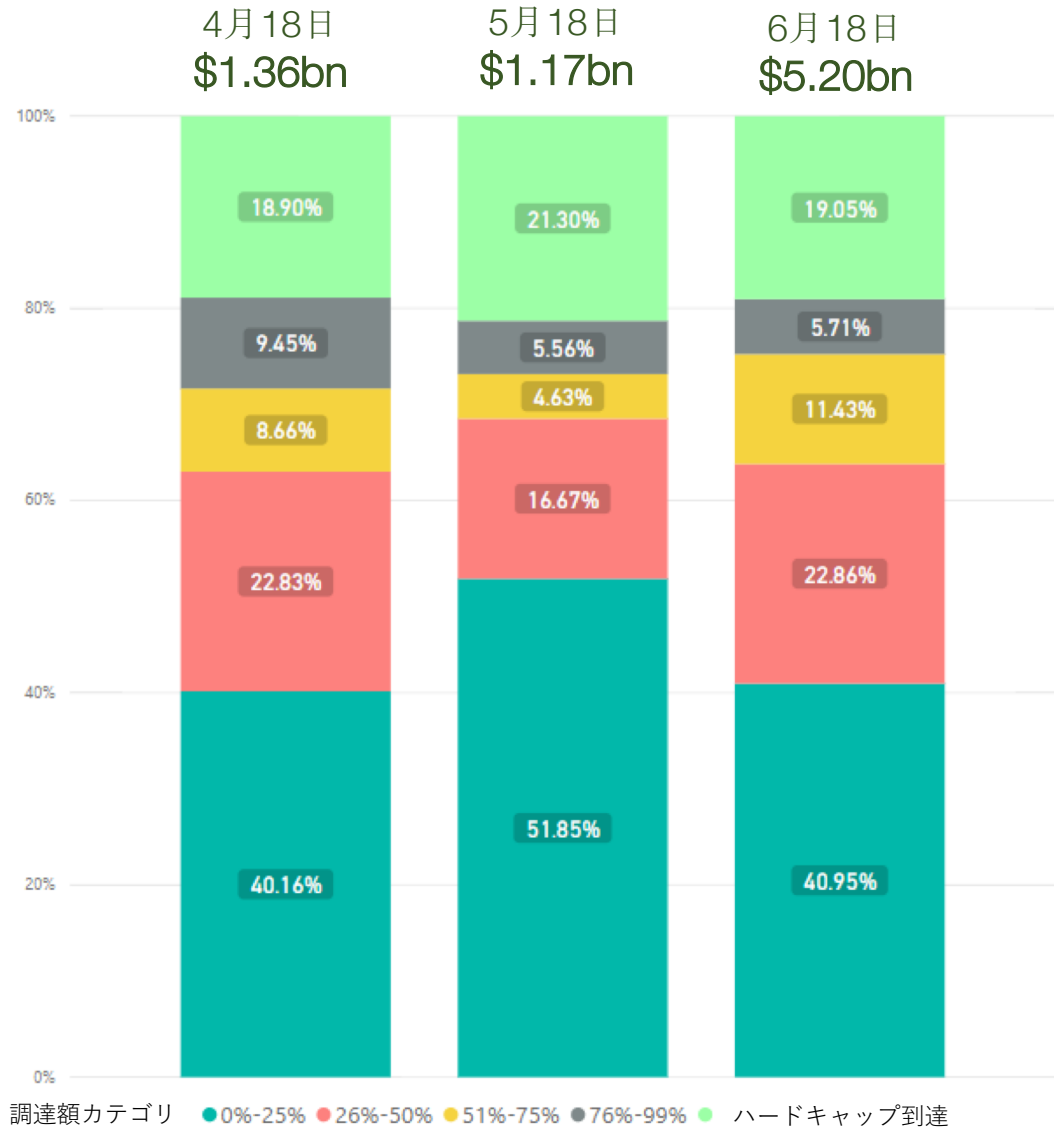
8 キャンセルや投資家への返金が必要となったICO数
ICOのトータル数パーセンテージ **1.3%**

ICO: その他の記録

完遂したICOは、第1四半期の248個から36.6%増加し、339個になりました。

ICOプロジェクトの44%がICO終了時に投資家に最新の情報を提供していないことが懸念されます。

もっと驚くべきことに、主要取引所に上場するという誇大広告にもかかわらず、取引所に上場したものはわずか6.2%のICOプロジェクトでした。



\$7,735,207,391 2018年4月から6月にかけてICOで調達した額

前四半期の37.33億ドルから大幅な増加。主にEOSが調達した42億ドルが原因だと考えられます。

339 4月から6月にかけて記録したICOの数

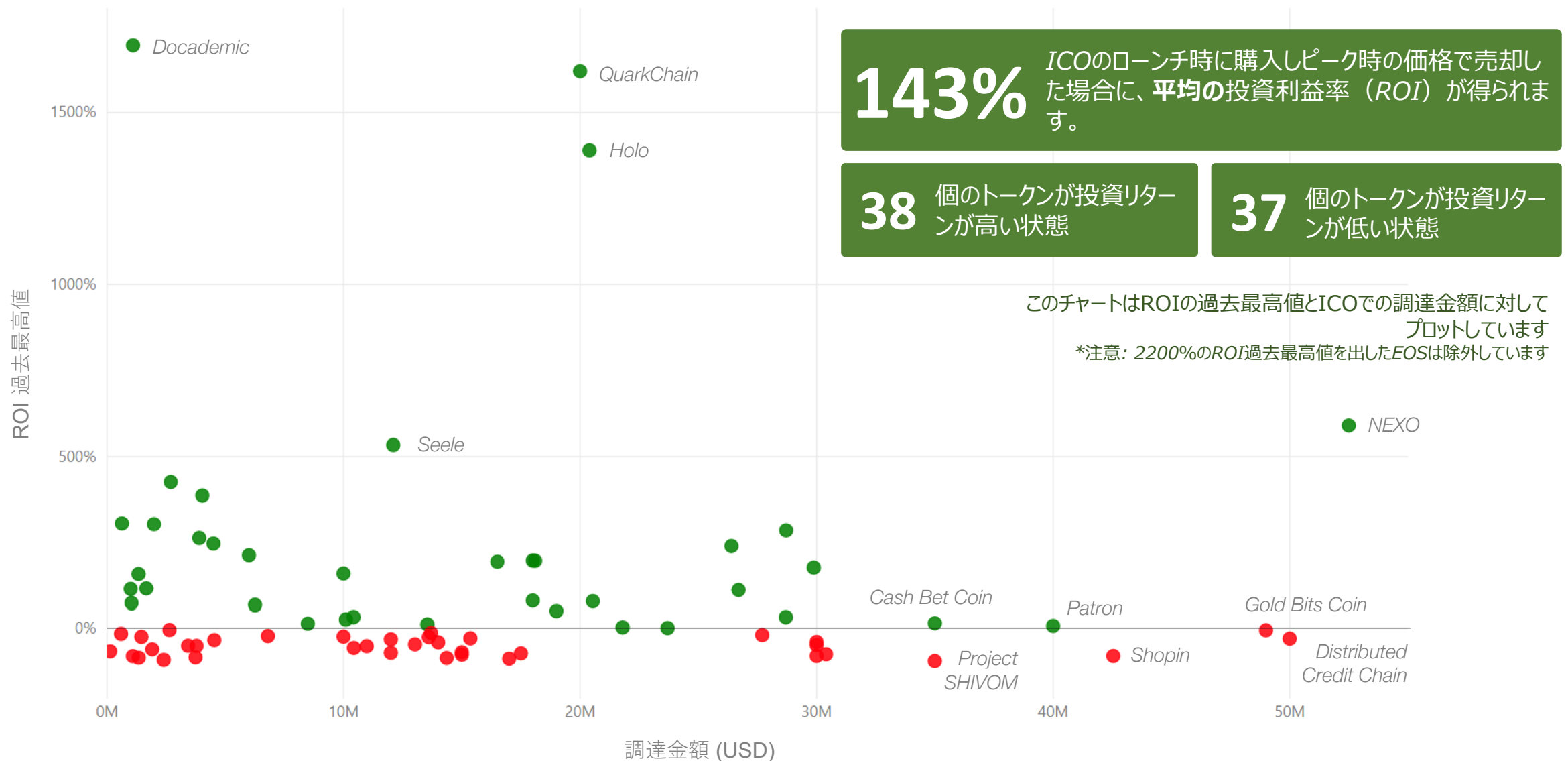
2018Q2中に完遂したICOの数は339個で、前の四半期の248個から増加しています。

\$22,817,720 ICO調達額の平均値

\$5,233,197 ICO調達額の中央値

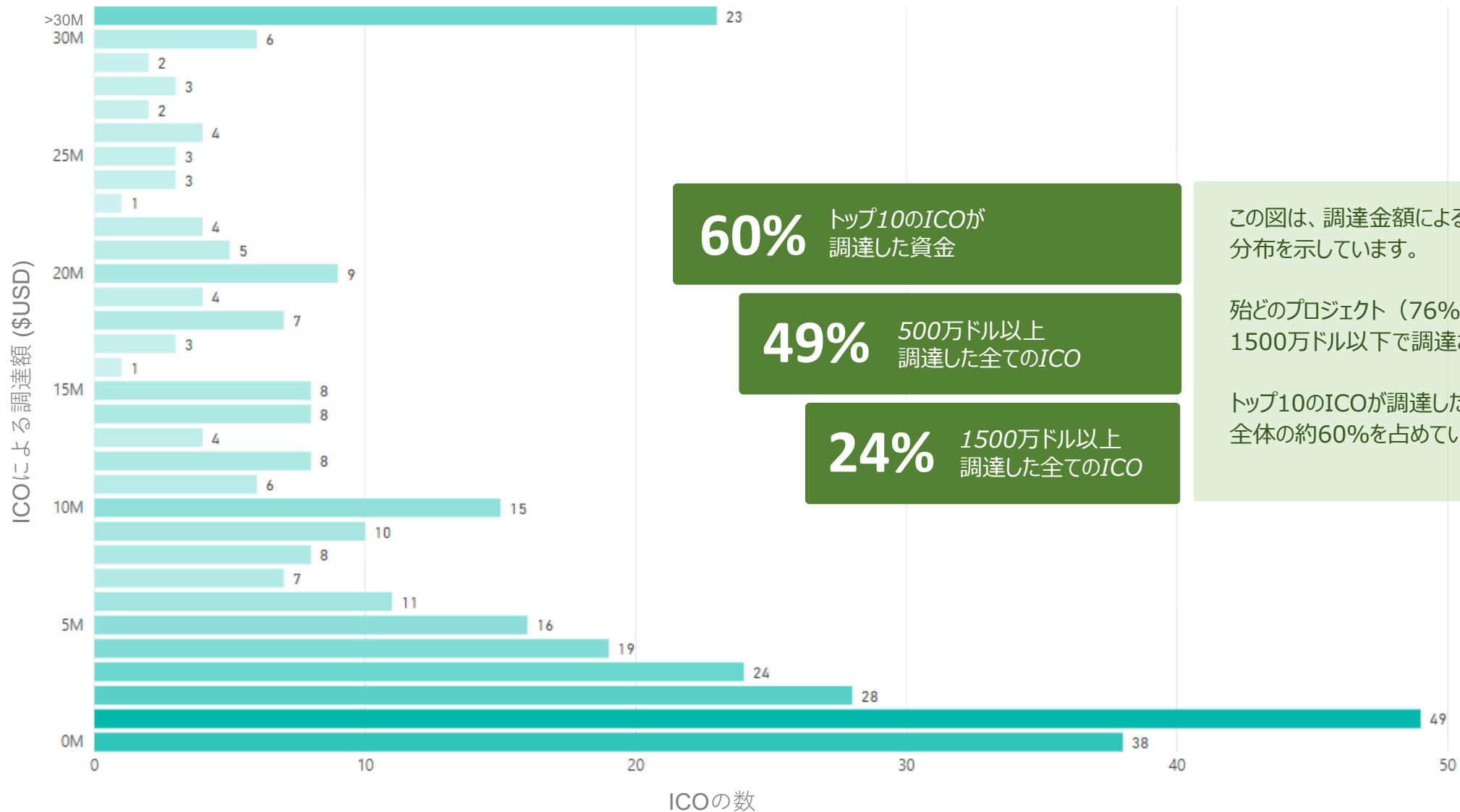
Copyright © 2018 CoinGecko. All Rights Reserved. All figures, charts and graphs are based on data from www.coingecko.com unless otherwise stated.

Important Notice: While we have made every attempt to ensure our data and information are gleaned from reliable sources and presented in the most accurate manner, CoinGecko takes no responsibility for any errors or omissions, or for the results obtained from the use of this information. All information in this report is provided "as is", with no guarantee of completeness, accuracy, timeliness or for the results obtained from the use of this information. Nothing implied within this report should substitute the sound technical and business judgement of the reader.



Copyright © 2018 CoinGecko. All Rights Reserved. All figures, charts and graphs are based on data from www.coingecko.com unless otherwise stated.

Important Notice: While we have made every attempt to ensure our data and information are gleaned from reliable sources and presented in the most accurate manner, CoinGecko takes no responsibility for any errors or omissions, or for the results obtained from the use of this information. All information in this report is provided "as is", with no guarantee of completeness, accuracy, timeliness or for the results obtained from the use of this information. Nothing implied within this report should substitute the sound technical and business judgement of the reader.



60% トップ10のICOが
調達した資金

49% 500万ドル以上
調達した全てのICO

24% 1500万ドル以上
調達した全てのICO

この図は、調達金額によるICOの
分布を示しています。

殆どのプロジェクト（76%）は
1500万ドル以下で調達されました。

トップ10のICOが調達した資金は、
全体の約60%を占めています。

Copyright © 2018 CoinGecko. All Rights Reserved. All figures, charts and graphs are based on data from www.coingecko.com unless otherwise stated.

Important Notice: While we have made every attempt to ensure our data and information are gleaned from reliable sources and presented in the most accurate manner, CoinGecko takes no responsibility for any errors or omissions, or for the results obtained from the use of this information. All information in this report is provided "as is", with no guarantee of completeness, accuracy, timeliness or for the results obtained from the use of this information. Nothing implied within this report should substitute the sound technical and business judgement of the reader.



（2018年6月1日に終了する）一年間に42億ドルもの資金を調達し、EOSは今まで最も資金の豊富なICOプロジェクトとなりました。

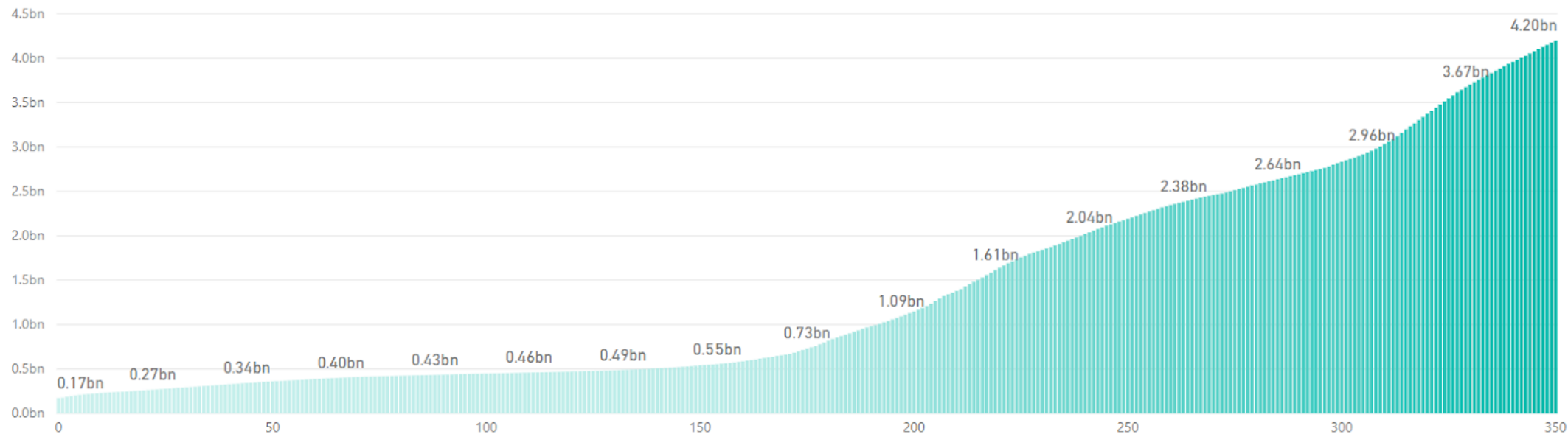
EOSによって調達された金額は、今年初めに記録したTelegramの17億ドルを上回っています。



EOS ICO 概観グラフ

ICOの期間(日)	調達額(USDT)	調達したETH合計	平均価格(USDT)	平均価格(ETH)
341	4.20bn	7.21M	5.74	0.00934

期間毎の累積調達額(USDT)



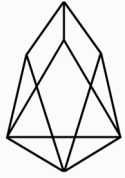
期間毎のEOSトークン価格(USDT)



Source: eosscan.io

Copyright © 2018 CoinGecko. All Rights Reserved. All figures, charts and graphs are based on data from www.coingecko.com unless otherwise stated.

Important Notice: While we have made every attempt to ensure our data and information are gleaned from reliable sources and presented in the most accurate manner, CoinGecko takes no responsibility for any errors or omissions, or for the results obtained from the use of this information. All information in this report is provided "as is", with no guarantee of completeness, accuracy, timeliness or for the results obtained from the use of this information. Nothing implied within this report should substitute the sound technical and business judgement of the reader.



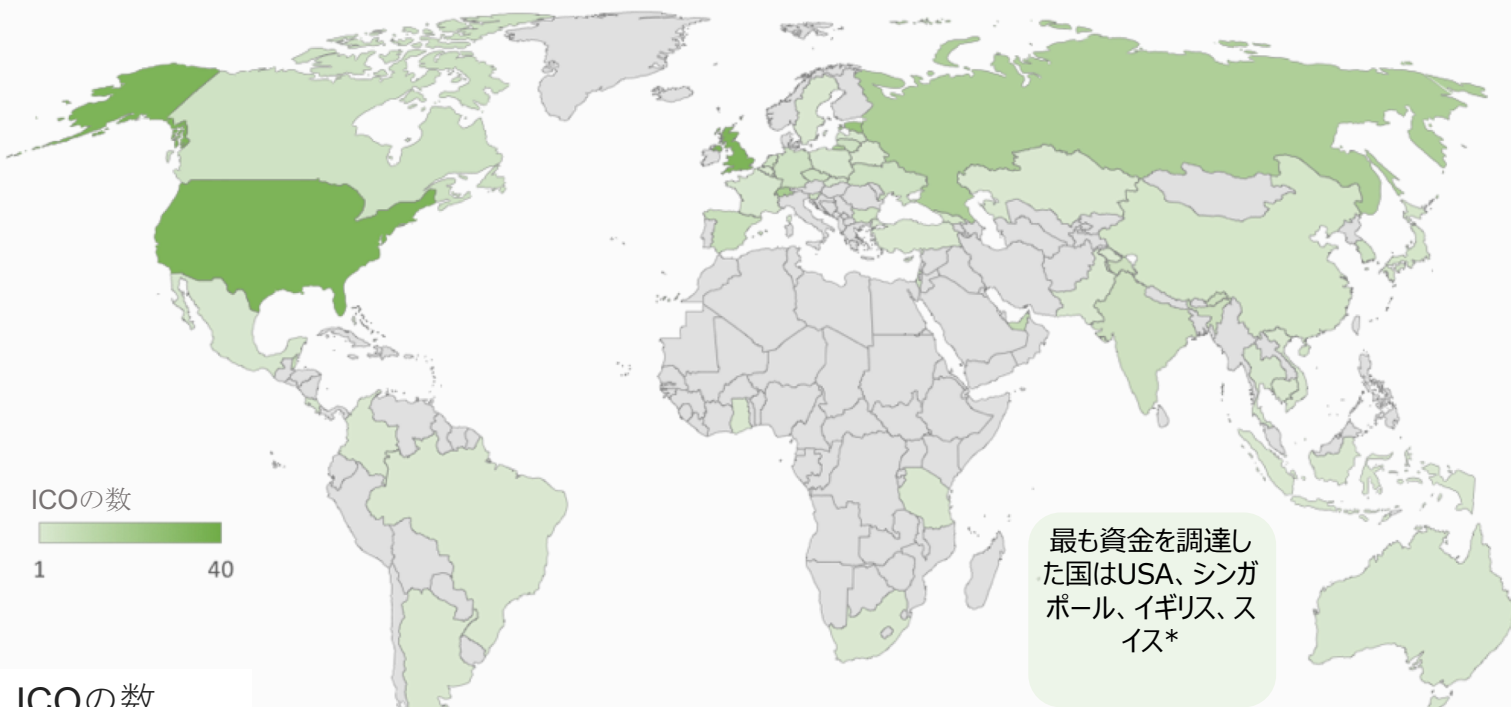
EOS ICO & メインネットローンチ



Source: eosscan.io

Copyright © 2018 CoinGecko. All Rights Reserved. All figures, charts and graphs are based on data from www.coingecko.com unless otherwise stated.

Important Notice: While we have made every attempt to ensure our data and information are gleaned from reliable sources and presented in the most accurate manner, CoinGecko takes no responsibility for any errors or omissions, or for the results obtained from the use of this information. All information in this report is provided "as is", with no guarantee of completeness, accuracy, timeliness or for the results obtained from the use of this information. Nothing implied within this report should substitute the sound technical and business judgement of the reader.




最も資金を調達した国はUSA、シンガポール、イギリス、スイス*

84% トップ10の国家によるICOの調達割合

59% トップ10の国で登録されたICOの数の割合

56% USのICOで資金調達した割合 (\$4.6B)

*詳細については付録を参照してください



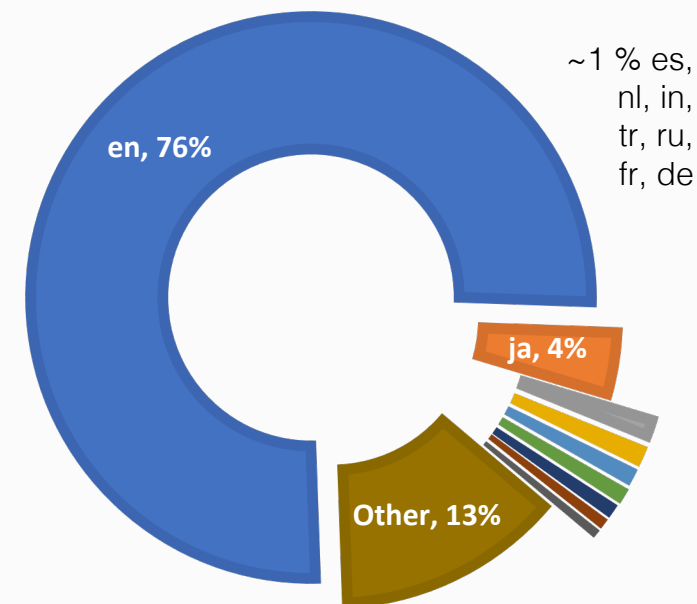


時価総額が大きいBitcoinとEthereumは、Twitterで最も多くの言及を受けています。

一方で、他通貨のTwitter内の言及は、時価総額に比例していません。

例えば、TRONは時価総額では12位ですが、Twitter内では3番目に多く言及されています。

使用言語

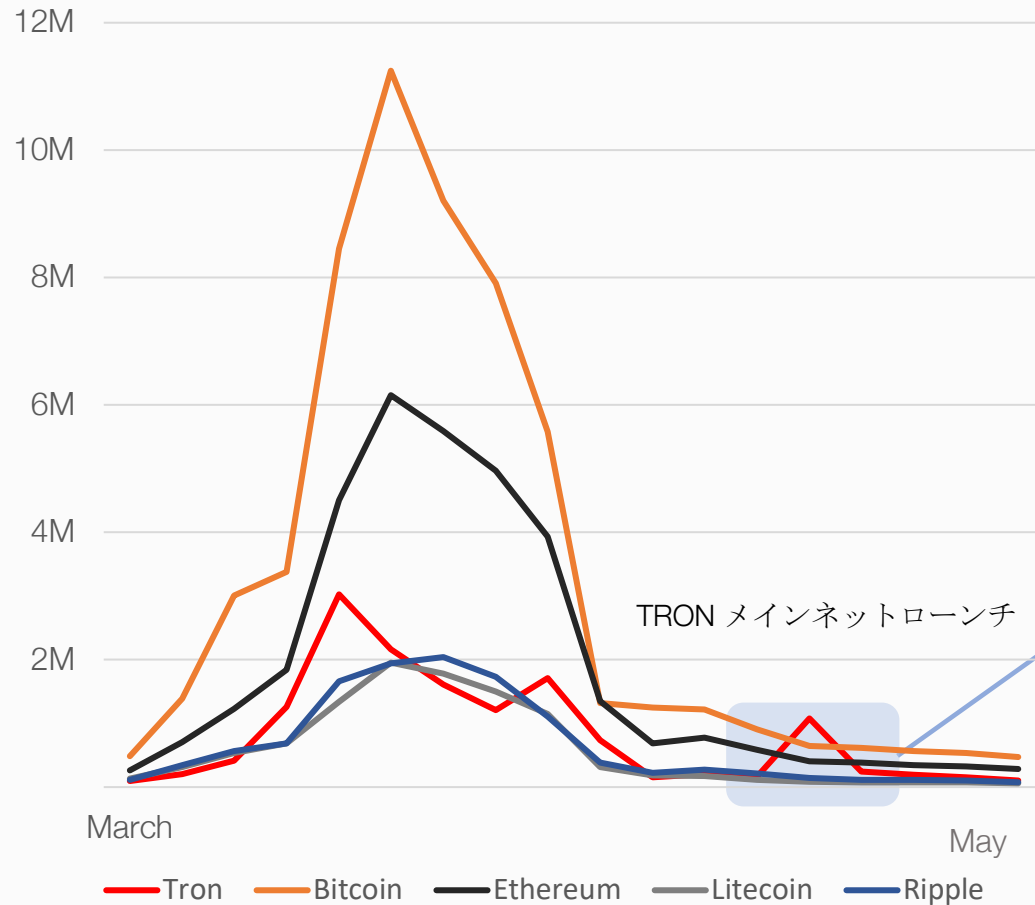


最近では、ソーシャルメディアの投稿には英語が圧倒的に多く使用され、その後には日本語が続いてます。仮想通貨の意識が高まるにつれて、様々な言語が使用されることが予想されます。

*** 注意:** 調査期間は3月から7月までです。検索されるハッシュタグの例は、#eth、#ethereum、ティッカー記号(\$ eth)、およびTwitterアカウント(例: @ethereum)です。ツリーマップには、つぶやきの量が比例して表示されています。



通貨に対するツイート数

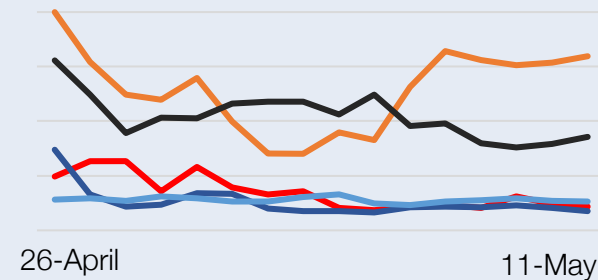


テイクアウェイ:

一時的に最も多くツイート数を獲得しても、過大な宣伝が次第に終わるにつれて落ちていき、他の面白そうな通貨に取って代わられます。

TRONは短期間ではありますが、Ethereumの座を奪い、2番目に多くTwitterで通貨のことが話されていました。TRONチームは現在、EthereumとBitcoinの壁に阻まれています。

ユニークアカウント別のツイート数* 1

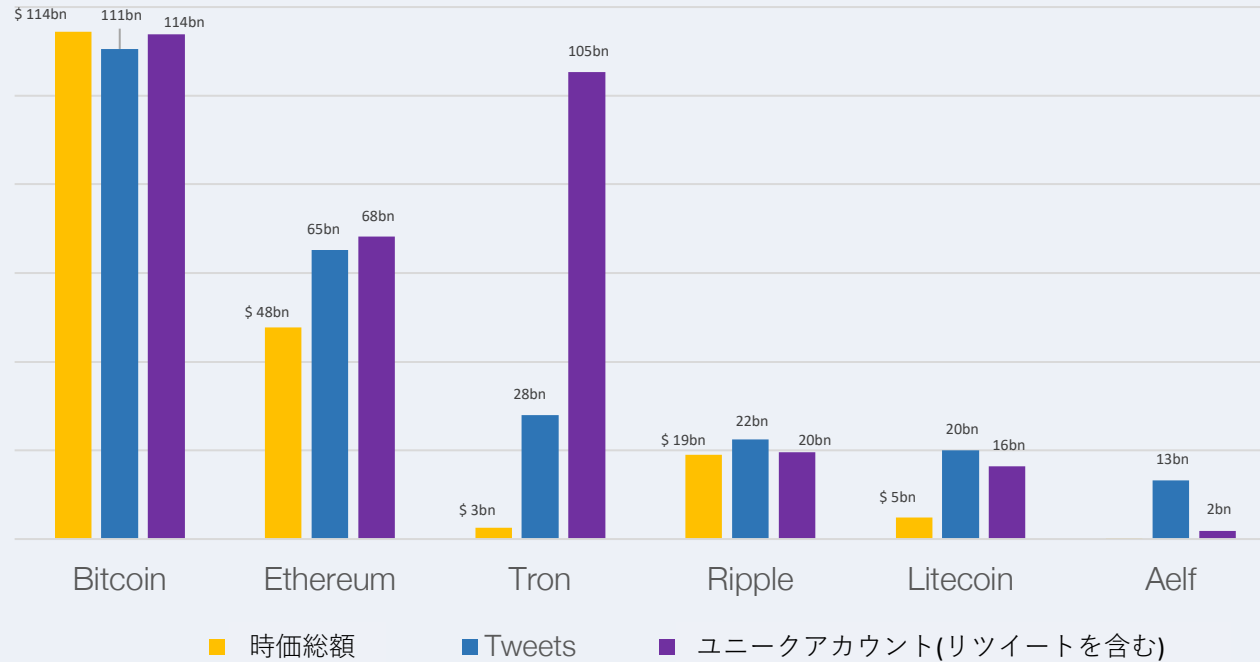


ユニークなアカウントの数が、BitcoinとEthereumが依然として明確なリーダーであることを物語っています

*1 ツイートの数とユニークアカウントの数の違いは、アカウントが複数回ツイートした場合、1つのツイートとみなすところです。アカウントの複数のツイートを除外するため、私たちはTwitterのツイートやツイートしたアカウントの数を別々に取得しています。



時価総額別のTwitterカバレッジ



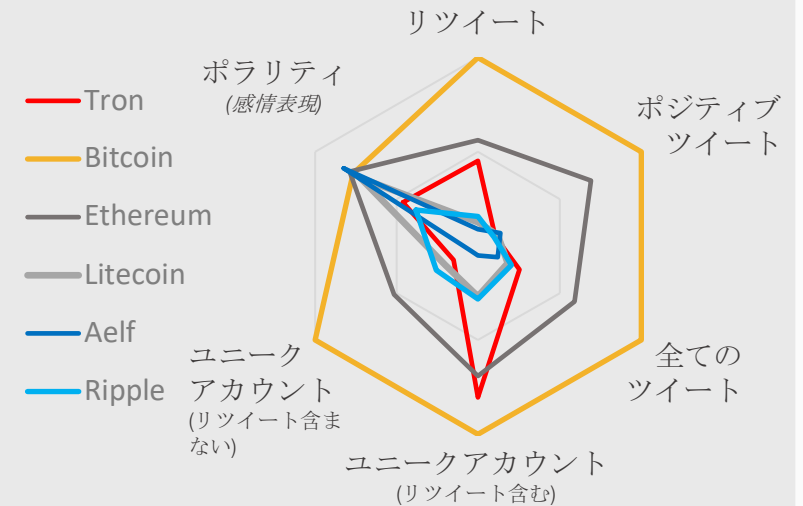
テイクアウェイ: Bitcoinは他の通貨よりも関心がずっと高い位置にいます。EthereumがBitcoinのあとに続き、Tron、Litecoin、Aelfなどの他のアルトコインがその後を追いかけています。

TRONとAelfはツイートとユニークアカウント数の間に高い比率が存在します。

他の硬貨は、ユニークアカウントに対するツイート数の比率がかなり低くなっています。

どの通貨が最も関心を上げているか?

BitcoinとEthereumはすべてのスコアで対称的になっている。





dapp =



+

分散P2Pネットワーク（またはスマートコントラクト）上で
実行されるオープンソースのバックエンドコード

APPS (中央集権型アプリケーション)



クイックレスポンス
サーバーによる高効率



マスアダプション/バラエティー
巨大なユーザーベースかつ、多くの形式で使用可能



容易なアクセス
ダウンロードし使用する

DAPPS (非中央集権型アプリケーション)



透明性
Dappsはオープンソースで完全な透明性を実現



データ & アセットの所有権
Dappsは監督不在で自律的に実行されています。ユーザーはブロックチェーン上で資産を所有します。

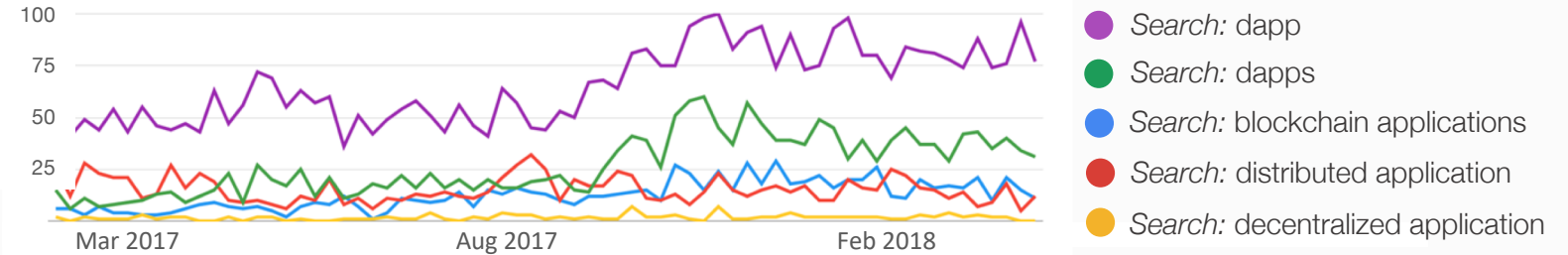


流動性
ユーザーはブロックチェーン上に所有しているものを売却したり、トレードすることが可能



Google サーチトレンド


一般の人々の意識が
次第に向上



新たな分野への 拡大:

新しいユースケースが発見され新たなプロジェクトが市場に氾濫している。


フェーズ 1: 実験 クリプトアイテムの収集



2017 Q4

フェーズ 2: 拡大

- 分散型取引所（DEX）が主導権を握っている
- ゲームはより「プレイ可能」に
- 異なるフィールド/シーンでの多くの実験



2018 Q1

2018 Q2



ブロックチェーン 1.0



- ✔ 仮想通貨

- ✗ チューリング不完全な言語、プログラミング不可
- ✗ Dappsを作成または実行するためのものではない


ブロックチェーン 2.0



- ✔ スマートコントラクト
- ✔ コードとアプリケーションを実行するための設計
- ✔ ブロック生成時間を短縮
- ✔ TPS（トランザクション/秒）が増加

- ✗ コントラクトはアップグレードできず、データは転送不可
- ✗ 単一プログラミング言語
- ✗ TPSが十分に高くない
- ✗ メガデータを保存できない

ブロックチェーン 3.0



- ✔ 複数のプログラミング言語
- ✔ より速いブロック生成時間
- ✔ 高いTPS - 1,000以上
- ✔ アップグレード可能なスマートコントラクト



短期的なボラティリティの中で
Dappsの活動は着実に増加
トランザクション数と取引高はDappsが牽引していると言えます

Dapp トランザクション



Source: Dapp.com



メディア



市場

ウォレット/
Dapp ブラウザインフラストラクチャプラット
フォームDappに関する
ソリューション教育/
トレーニング

マス層へ
受け入れられて
いくには？

一般の方への認知:
より多くの人々がDapp
を学び、体験するよう
に

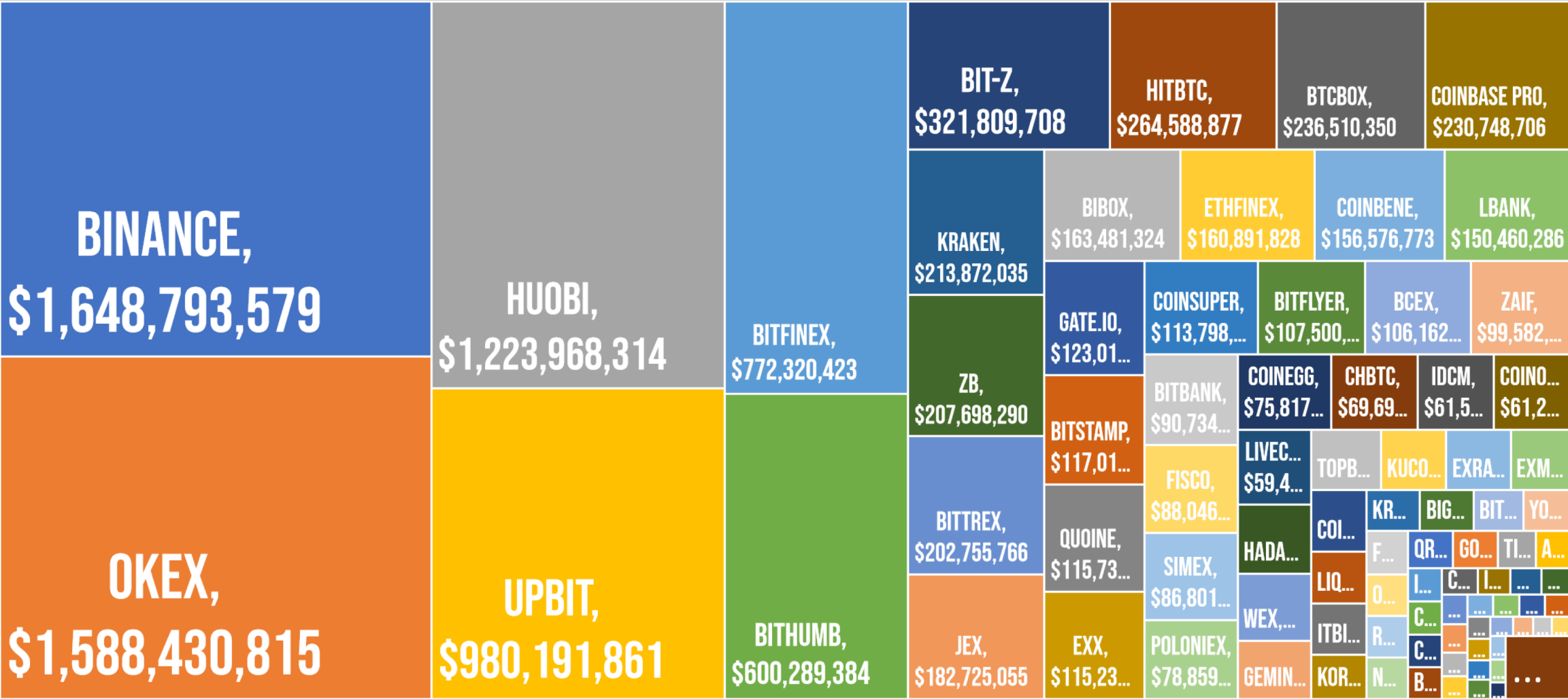
ブロックチェーンプラット
フォームの技術向上 -
Dappユーザーエクスペリエ
ンス向上のためスケーラビリティ
改善

容易なアクセス:
モバイル対応、ブラウザ
拡張機能、手数料のガ
スを無料



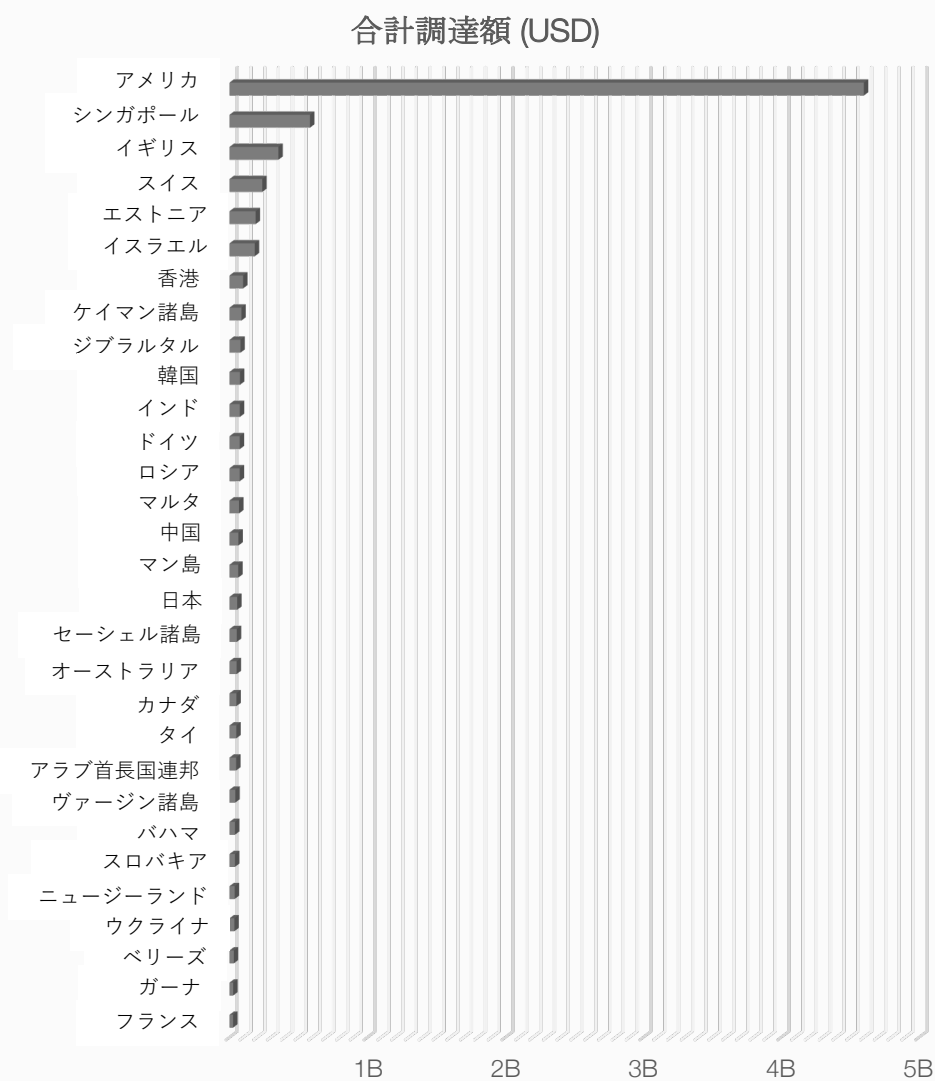
#	通貨名	価格 (2018/6/30 時点)	前年比 リターン (2018/6/30 時点)	YTD リターン (2018/6/30 時点)	時価総額 (2018/6/30 時点)	時価総額 ディストリ ビューション (2018/6/30 時点)	#	通貨名	価格 (2018/6/30 時点)	前年比 リターン (2018/6/30 時点)	YTD リターン (2018/6/30 時点)	時価総額 (2018/6/30 時点)	時価総額 ディストリ ビューション (2018/6/30 時点)
1	Bitcoin	\$ 6,182.26	153%	-56%	\$ 105,857,391,287	45.64%	26	Lisk	\$ 5.01	115%	-77%	\$ 538,280,223	0.23%
2	Ethereum	\$ 432.51	65%	-44%	\$ 43,417,851,340	18.72%	27	Bytecoin	\$ 0.00	7%	-56%	\$ 494,170,639	0.21%
3	Ripple	\$ 0.45	77%	-80%	\$ 17,790,918,835	7.67%	28	Zilliqa	\$ 0.07	33%	33%	\$ 500,855,297	0.22%
4	Bitcoin Cash	\$ 715.01	-7%	-71%	\$ 12,283,481,725	5.30%	29	Decred	\$ 69.76	135%	-38%	\$ 559,213,435	0.24%
5	EOS	\$ 7.68	243%	0%	\$ 6,884,490,492	2.97%	30	Aeternity	\$ 1.80	326%	33%	\$ 419,937,958	0.18%
6	Litecoin	\$ 78.42	98%	-66%	\$ 4,485,089,082	1.93%	31	Bitcoin Gold	\$ 24.35	-82%	-91%	\$ 418,730,984	0.18%
7	Stellar	\$ 0.19	656%	-63%	\$ 3,483,076,547	1.50%	32	Steem	\$ 1.29	-20%	-70%	\$ 342,363,899	0.15%
8	Cardano	\$ 0.13	366%	-83%	\$ 3,892,880,585	1.68%	33	Ox	\$ 0.66	197%	-28%	\$ 375,592,939	0.16%
9	IOTA	\$ 0.96	143%	-76%	\$ 2,665,555,364	1.15%	34	Augur	\$ 32.54	30%	-57%	\$ 357,922,248	0.15%
10	Tether	\$ 1.00	-2%	-1%	\$ 2,710,522,078	1.17%	35	Bytom	\$ 0.36	172%	-7%	\$ 361,142,779	0.16%
11	NEO	\$ 29.53	273%	-64%	\$ 1,919,491,403	0.83%	36	Siacoin	\$ 0.01	-21%	-69%	\$ 350,290,342	0.15%
12	TRON	\$ 0.04	1456%	-28%	\$ 2,442,059,394	1.05%	37	BitShares	\$ 0.13	-42%	-84%	\$ 333,474,111	0.14%
13	Monero	\$ 126.59	206%	-65%	\$ 2,048,181,463	0.88%	38	Verge	\$ 0.02	682%	-86%	\$ 339,955,913	0.15%
14	Dash	\$ 234.22	42%	-78%	\$ 1,911,496,002	0.82%	39	Maker	\$ 501.67	-54%	-54%	\$ 310,147,803	0.13%
15	Binance Coin	\$ 14.36	13290%	63%	\$ 1,637,710,573	0.71%	40	Nano	\$ 2.29	6928%	-92%	\$ 305,715,194	0.13%
16	Ethereum Classic	\$ 15.28	-14%	-49%	\$ 1,568,330,228	0.68%	41	RChain	\$ 0.79	1%	-46%	\$ 286,682,297	0.12%
17	VeChain	\$ 2.56	865%	-30%	\$ 1,413,389,178	0.61%	42	Golem	\$ 0.31	-30%	-66%	\$ 263,376,100	0.11%
18	NEM	\$ 0.15	5%	-86%	\$ 1,384,046,447	0.60%	43	Bitcoin Diamond	\$ 1.96	-96%	-92%	\$ 301,085,718	0.13%
19	OKB	\$ 3.77	-21%	-21%	\$ 1,132,340,138	0.49%	44	Populous	\$ 6.36	36%	-85%	\$ 235,529,574	0.10%
20	Huobi Token	\$ 3.93	174%	174%	\$ 913,041,974	0.39%	45	Waves	\$ 2.61	-29%	-79%	\$ 260,752,319	0.11%
21	OmiseGO	\$ 7.13	1748%	-64%	\$ 727,984,567	0.31%	46	Dogecoin	\$ 0.00	2%	-74%	\$ 275,348,973	0.12%
22	Ontology	\$ 5.13	290%	290%	\$ 775,642,197	0.33%	47	DigiByte	\$ 0.02	44%	-66%	\$ 255,811,373	0.11%
23	Qtum	\$ 8.14	-23%	-87%	\$ 721,988,362	0.31%	48	Stratis	\$ 2.37	-58%	-86%	\$ 233,951,486	0.10%
24	Zcash	\$ 162.47	-44%	-73%	\$ 689,993,784	0.30%	49	Basic Attention Token	\$ 0.22	65%	-55%	\$ 251,764,030	0.11%
25	ICON	\$ 1.52	218%	-77%	\$ 588,080,827	0.25%	50	Mixin	\$ 543.30	-62%	-62%	\$ 238,051,715	0.10%
時価総額 (Subtotal)					\$223,345,033,873	96.0%	時価総額 (Subtotal)					\$ 8,610,147,348	4.00%

取引所別平均デイリートレード取引高





#	国名	ICOの数	合計調達額 (USD)	#	国名	ICOの数	合計調達額(USD)
1	アメリカ	35	\$4,599,534,844	31	スロベニア	4	\$24,310,177
2	シンガポール	40	\$583,089,464	32	ベラルーシ	1	\$21,403,270
3	イギリス	35	\$353,921,114	33	コロンビア	1	\$20,451,640
4	スイス	19	\$237,197,132	34	メキシコ	2	\$20,100,000
5	エストニア	25	\$189,201,042	35	チェコ共和国	5	\$17,618,976
6	イスラエル	4	\$182,443,809	36	スウェーデン	1	\$16,000,000
7	香港	13	\$98,308,772	37	セントクリストファー・ネイビス	1	\$13,700,000
8	ケイマン諸島	8	\$85,924,385	38	リトアニア	5	\$13,554,318
9	ジブラルタル	7	\$78,943,315	39	アルゼンチン	1	\$11,200,000
10	韓国	5	\$75,456,267	40	ラトビア	2	\$11,149,220
11	インド	6	\$74,627,540	41	ジョージア	3	\$10,025,224
12	ドイツ	5	\$74,075,253	42	インドネシア	1	\$10,000,000
13	ロシア	17	\$73,942,794	43	カザフスタン	1	\$8,500,000
14	マルタ	6	\$68,588,068	44	リヒテンシュタイン	2	\$7,637,603
15	中国	3	\$64,369,000	45	ポーランド	2	\$7,497,000
16	マン島	3	\$62,818,230	46	ブルガリア	4	\$6,321,295
17	日本	3	\$55,100,000	47	キプロス	2	\$6,240,965
18	セーシェル諸島	7	\$52,326,508	48	コスタリカ	2	\$5,089,197
19	オーストラリア	2	\$51,494,600	49	スペイン	2	\$5,064,725
20	カナダ	5	\$49,428,658	50	タンザニア	1	\$4,274,582
21	タイ	2	\$49,000,000	51	ベルギー	1	\$3,075,360
22	アラブ首長国連邦	9	\$47,863,202	52	ルクセンブルク	1	\$2,754,100
23	ヴァージン諸島	4	\$41,850,975	53	ベトナム	1	\$2,640,110
24	バハマ	1	\$39,400,000	54	モーリシャス島	1	\$1,200,000
25	スロバキア	2	\$39,147,649	55	南アフリカ	1	\$1,200,000
26	ニュージーランド	5	\$37,167,827	56	トルコ	1	\$282,000
27	ウクライナ	5	\$35,307,843	57	ブラジル	1	\$138,837
28	ペリீズ	7	\$31,071,566	58	パキスタン	1	\$50,500
29	ガーナ	1	\$26,514,259	59	カンボジア	1	\$11,776
30	フランス	2	\$25,600,000	60	アンドラ	1	\$2,400
Subtotal		286	\$7,483,714,116	Subtotal		53	\$251,493,275
				合計		339	\$7,735,207,391



THE END

最後までご覧いただき
ありがとうございました!
ご意見お待ちしております。

hello@coingecko.com

